

cocoo.me®

Sling

Trage was du liebst.





1. VORBINDEN

1.

Leg die Mitte des Tragetuchs vor deinen Bauch (Logo = Mitte) und führe die beiden Tuchbahnen nach hinten.

2.

Überkreuz die Tuchbahnen am Rücken und führ sie dann wieder über deine Schultern nach vorne.

3.

Steck die beiden Tuchbahnen unter dem sog. „Bauchband“ durch. Straff die beiden Tuchbahnen und überkreuze sie dann, sodass ein „X“ entsteht.

4.



Überkreuz die Tuchbahnen erneut am Rücken und führ sie wieder nach vorne.

5.

Binde die beiden Enden vor deinem Bauch oder seitlich zu einem Doppelknoten zusammen.

6.

Leg die Hände hinter die Stoffbahnen und dehne sie um Platz für dein Baby zu machen. Das wird der „Sitz“ für dein Baby.





2. WICKELKREUZTRAGE

1.

Nimm nun dein Baby auf deine Schulter. Fñhr das erste Bein durch eine der X-Tuchbahnen und lass dein Baby hineingleiten. Stñtz dabei den Oberkñrper mit der anderen Hand. Wiederhole den Vorgang mit dem zweiten Bein.

2.

Fãcher die beiden X-Tuchbahnen ùber den Kñrper deines Babys auf, von Schulter zu Schulter und von Kniekehle zu Kniekehle.

3.

Fasse das „Bauchband“ und hebe es ùber die Fñßchen nach oben.

4.

Zieh die Oberkante des „Bauchbandes“ ùber den Rñcken deines Babys hinauf bis in den Nacken.

5.

Den Kopf kannst du zusãtzlich stñtzen, indem du eine Tuchbahn ùber den Hinterkopf deines Babys ziehst. Fñr mehr Komfort kannst du die Tuchbahn auf der anderen Schulter umklappen und breit auffãchern.

6.

FERTIG! Bitte fñhre den Sicherheits-Check durch.

1.



2.



3.



4.



5.



6.





3. HERAUSNEHMEN DES BABYS

1.



Schieb das Bauchband hinunter bis unter das Gesäß deines Babys.

2.

Schieb die beiden X-Tuchbahnen zur Seite. Stütz dabei den Oberkörper deines Babys. Bei Neugeborenen muss auch der Kopf gestützt werden.

3.

Heb dein Baby nach oben heraus. Halte dein Baby beim Herausheben nah am Körper.



Trage was du liebst.



hello@cocooome.com



cocooomecom



cocoo.me

cocooome e.U. | Hengsberg 64 | A-8411 Hengsberg

www.cocooome.com

Design & Grafik: Visual Art Designory e.U., Zeillergasse 73/1, A-8020 Graz
Illustrationen: mnutzDesign e.U., Gartengasse 29/2. Stock, 8010 Graz